





POTELET LUXEMBOURG



UGS : ME-CONF-5ab8b04f16771 | **Catégories :** [Accès](#), [Aménagement Urbain](#), [Potelets](#) |

GALERIE D'IMAGES



DESCRIPTION DU PRODUIT

Potelet Luxembourg, un design moderne pour gérer vos espaces urbains

- . Potelet mécano soudé en fer plat de 80 x épaisseur 10 mm, soudure meulée et poncée
- . Partie basse du corps en remplissage en tôle épaisseur 60 mm, soudure meulée et poncée
- . **Finition** : thermolaquage selon nos coloris voir fiche technique (à préciser à la commande)
- . **Fixation** : à sceller, amovible ou sur platine
- . **Hauteur** : 800 à 1400 mm
- . **Hauteur hors sol** : 800 à 1200 mm