






## PANNEAU D1A - NAVIGATION DANS LES DEUX SENS - FLUVIAL



**UGS** : ME-SIMP-5ab8b19a2af16 | **Catégories** : [Panneaux](#), [Signalisation](#), [Signalisation Fluviale](#) |

### GALERIE D'IMAGES

	SIGNAUX DE RECOMMANDATION	Dimensions
	<b>D1a</b> Navigation dans les deux sens. Passe recommandée (composée de 3 losanges 900 x 900)	900 x 900 mm 711398
	<b>D1b</b> Dans le seul sens indiqué, passage du sens inverse étant interdit (composé de 2 losanges 900 x 900)	900 x 900 mm 711398
	<b>D2</b> Recommandation de se tenir dans l'espace indiqué (composé de 2 losanges 900 x 900)	900 x 900 mm 711398
	<b>D3</b> Recommandation de se diriger dans le sens de la flèche	1000 x 1500 mm 711390

### DESCRIPTION DU PRODUIT

**Panneau de type Signaux de recommandation D1a "Navigation dans les deux sens.**

**Dénomination : D1a**

. Panneau de signalisation fluvial en aluminium de haute qualité

. **Face rétrofléchissante** : classe 1 (existe en face non réfléchissante)

. **Dimensions** : losange 900 x 900 mm

Fiche produit: Panneau D1a - Navigation  
dans les deux sens - fluvial



Photos non contractuelles

. **Description** : panneau de forme évidée en tôle d'aluminium, équipés de rail arrière en alu pour renforcer la rigidité

**Recommandation:** souvent composé de 3 losanges associés