
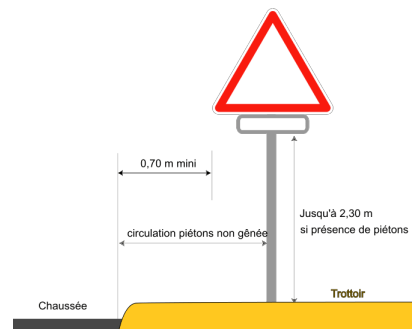
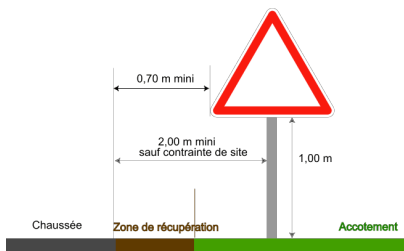


PANNEAU AB6 - SIGNAUX D'INTERSECTION ET PRIORITÉ



UGS : ME-CONF-5ab8b0f9c6006 | **Catégories :** [Panneaux](#), [Signalisation](#), [Signalisation Police](#), [Type AB](#)
[Intersection & Priorité](#) |

GALERIE D'IMAGES



DESCRIPTION DU PRODUIT

Panneau d'indication du caractère prioritaire d'une route, en aluminium de haute qualité

Dénomination : AB6

. Panneau certifié NF - ASCQUER

. **Face rétroréfléchissante** : classe 1 ou classe 2 (meilleure rétroréflexion)

. **Dimensions** : côté de 350, 500, 700, 900 et 1050 mm

Description :

- . Panneau de forme évidée en tôle d'aluminium
- . Bords non tranchants pour plus de sécurité et esthétisme
- . Rails arrières en aluminium pour renforcer la rigidité
 - . Brides et poteaux à commander séparément
 - . Possibilité de laquage du panneau en option

Informations montage :

- . Prévoir 2 brides de fixation pour les panneaux de côté 500,700 et 1000 mm (2 rails au dos)
- . Prévoir 3 brides pour gammes 1250 et 1500 mm

Hauteur sous panneau réglementaire :

- . **En rase campagne** : 1,00 m
- . **En agglomération** : 2,30 m
- . **Laquage du panneau** : nous consulter