



Fiche produit: Banc Douglas PURE ECO
3000 : mobilier massif haut de gamme

Photos non contractuelles

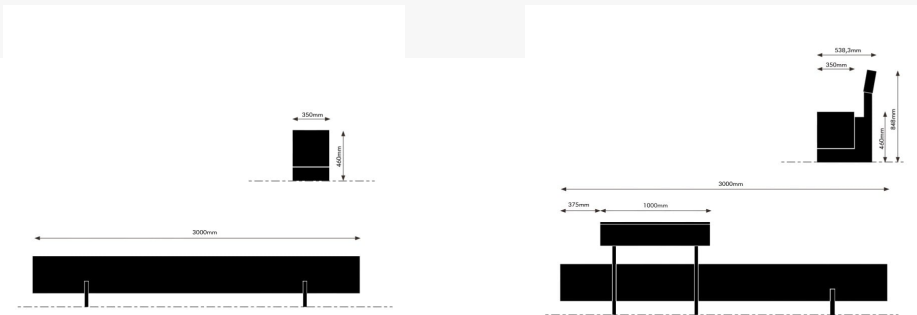
BANC DOUGLAS PURE ECO 3000 : MOBILIER MASSIF HAUT DE GAMME



UGS : ME-CONF-BANC-PURE | **Catégories** : [Aménagement Urbain](#), [Aménagement Urbain - Home](#), [Bancs](#), [Mobilier](#), [Parcs & Jardins](#) |

GALERIE D'IMAGES





DESCRIPTION DU PRODUIT

BANC EN BOIS DOUGLAS MASSIF : DESIGN NATUREL ET ROBUSTESSE STRUCTURELLE

La **banquette PURE ECO 3000** associe matière naturelle, tenue dans le temps et ligne sobre. Concrètement sur le terrain, ce format convient bien aux espaces publics qui cherchent une présence visuelle forte sans effet décoratif excessif.

Fabriquée dans un tronc massif de Douglas d'environ 60 ans, elle présente un aspect authentique et une excellente tenue en extérieur. Ses **trois supports larges en acier galvanisé peint** assurent une base stable, adaptée aux **parcs, places et aménagements paysagers**.

UN MOBILIER DURABLE ET ÉCOLOGIQUE POUR L'AMÉNAGEMENT PUBLIC

La gamme PURE ECO repose sur une conception cohérente avec les projets d'aménagement à faible impact :

- **Bois Douglas certifié FSC 100 %**
- **Imprégnation biosourcée sans produits chimiques**
 - Matériaux conçus pour durer en usage extérieur
- Adapté aux opérations d'**aménagement écoresponsable**

Ce que la fiche technique ne dit pas toujours : le Douglas supporte bien les alternances d'humidité s'il est bien dimensionné. Ici, la section massive limite les déformations d'usage les plus courantes.

LES AVANTAGES DU BANC PURE ECO POUR COLLECTIVITÉS ET ESPACES EXTÉRIEURS

- **Esthétique naturelle**, adaptée aux sites paysagers et aux centres-bourgs qualitatifs
 - **Bois massif**, pertinent pour les zones à fréquentation régulière
- **Piètement en acier galvanisé peint**, qui résiste sans entretien aux cycles gel-dégel
 - Bonne tenue face aux intempéries
- À privilégier pour les **collectivités, parcs et espaces paysagers**

Photos non contractuelles

Sur ce type de voirie ou d'espace vert, je privilégie ce type d'assise quand le projet cherche un rendu brut mais durable. Le poids important limite aussi les déplacements non souhaités.

DIMENSIONS ET CARACTÉRISTIQUES TECHNIQUES DU BANC

Version banquette

- Dimensions : **L 3000 × I 350 × H 450 mm**
- Poids : **390 kg**

Version banc avec dossier

- Dimensions : **L 3000 × I 538 × H 450 / 860 mm**
- Poids : **420 kg**

Ce qu'il faut vérifier avant de commander : l'accès de pose, le moyen de levage et la nature du sol support. À ce gabarit, l'anticipation logistique fait souvent la différence en pose.

MATÉRIAUX

- Assise : **Douglas FSC 100 %**
- Traitement du bois : **imprégnation biosourcée sans produits chimiques**
 - Piètement : **acier galvanisé à chaud, épaisseur 25 mm**
 - Finition : **peinture double couche 120 µm, RAL au choix**

Dans les faits, la galvanisation à chaud protège durablement les pièces acier exposées à l'eau et aux salissures. La peinture ajoute la finition visuelle et améliore la tenue de surface sur les sites très sollicités.

UTILISATION IDÉALE DU BANC PUBLIC EN BOIS DOUGLAS

Ce mobilier trouve sa place dans les contextes suivants :

- Parcs et jardins publics
- Aménagements paysagers qualitatifs
- Espaces urbains et places publiques
 - Sites touristiques
- Projets architecturaux et environnementaux

Concrètement sur le terrain, ce banc fonctionne bien là où le mobilier doit structurer l'espace sans le surcharger. Il est moins adapté aux sites où la compacité prime sur la présence visuelle.

ÉVOLUTION NATURELLE DU BOIS EXTÉRIEUR ET AUTHENTICITÉ DU DESIGN

Le Douglas est un matériau vivant. En extérieur, son aspect évolue avec le temps et des **fentes, gerces ou fissures** peuvent apparaître sous l'effet des variations d'humidité et de température.

Ces évolutions sont normales sur du bois massif. Elles ne remettent pas en cause la solidité de

l'ensemble dans les conditions d'usage prévues.

- Elles **n'altèrent pas la robustesse ni la durabilité du banc**
 - Elles renforcent l'**aspect brut et authentique** du mobilier
- Chaque pièce conserve ainsi une **expression visuelle unique**

Ce qui fait la différence en pose et en exploitation, c'est d'accepter cette évolution naturelle dès la prescription. Cette gamme assume un rendu non standardisé, cohérent avec une approche paysagère et durable.